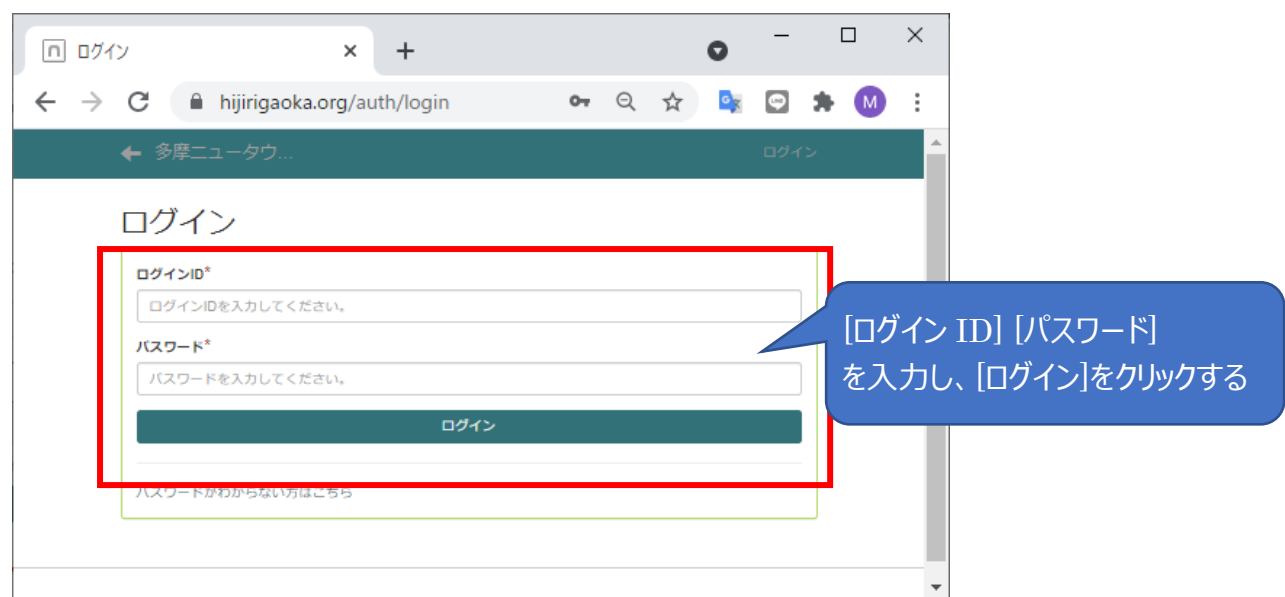
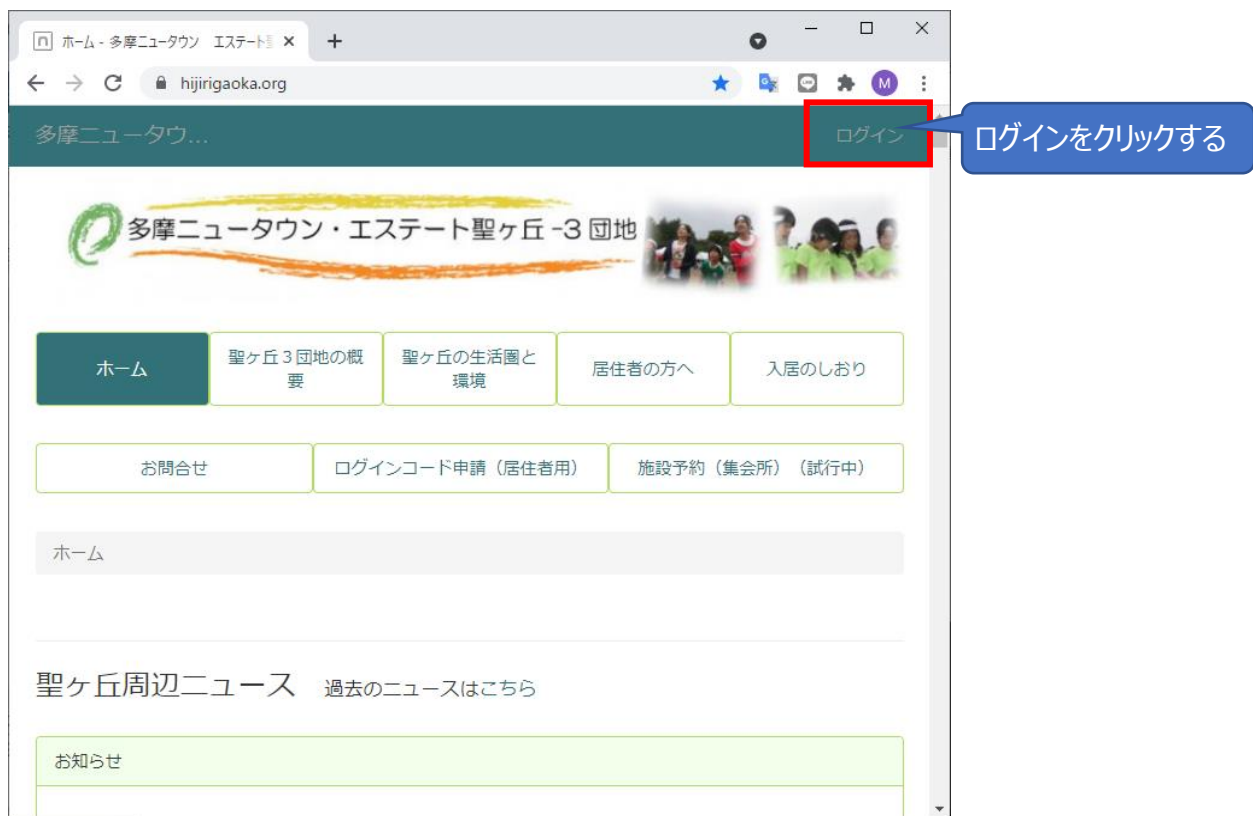


集会所会議室（洋室、和室、テラス）の予約・取消・編集方法

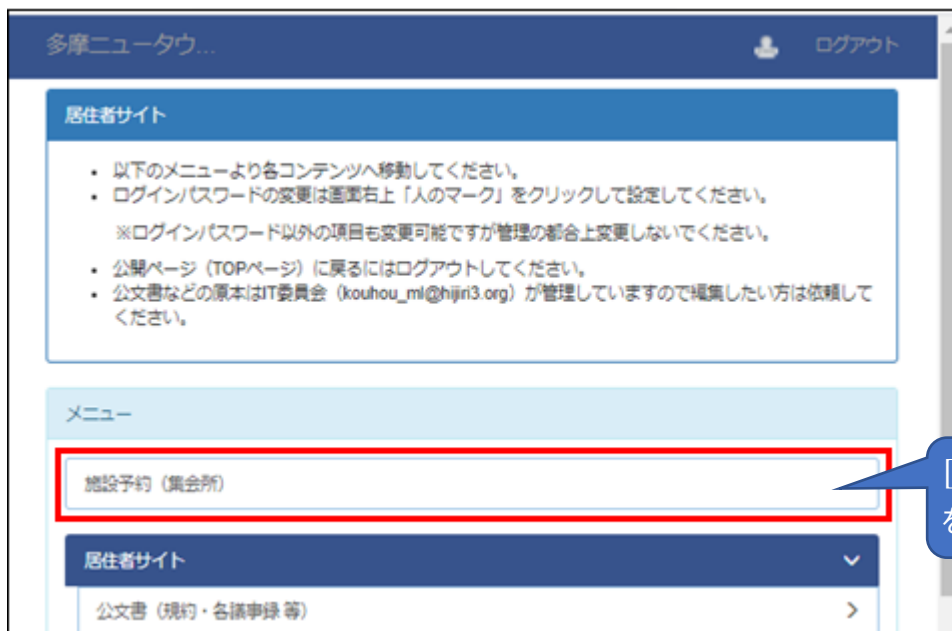
※本予約システムはログインアカウントを所持している方のみ予約可能です。

【予約方法】

1. ログイン (<https://hijirigaoka.org/> から始める)

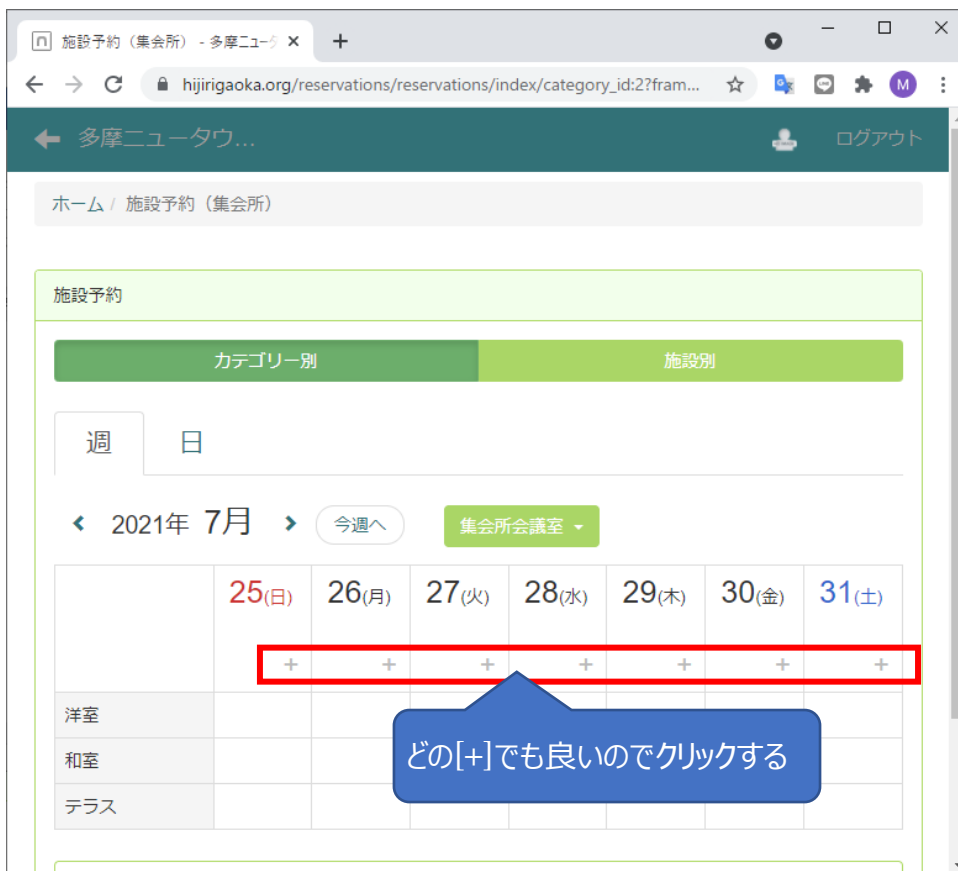


2. 施設予約（集会所）への移動



[施設予約（集会所）]
をクリックする

3. 予約



どの[+]でも良いのでクリックする

← 多摩ニュータウン エステ... t.hijin ログアウト

施設予約

予約の追加

予約者の名前（理事会、会議名や教室名）を入力
例 理事会、IT 委員会、パソコン相談会 等

件名*

予約日の設定*

開始 2021-07-27 17:00 終了 2021-07-27 18:00
説明は最後のページ参照
「※開始・終了の設定」

予約を繰り返す

施設*

-施設の絞り込み-

洋室
プルダウンリスト（洋室、和室、テラス）から予約したい施設を選択する

【使用時間】 毎日 00:00 - 24:00 詳細

公開対象*

-- 指定しない --

メールで通知する
チェックをいれる
登録アドレスに予約状況が送付される

詳細な情報の入力 >

■ 担当者への連絡
担当者へコメントがあれば、入力してください。

上記赤枠のみを設定し、
決定をクリックすると予約完了

× キャンセル 一時保存 決定

← 多摩ニュータウン エステ... t.hijin ログアウト

ホーム / 施設予約 (集会所)

施設予約

← 一覧へ クリックで一覧を表示するページに戻る

IT委員会

施設
洋室

日時
2021年07月27日(火) 18:00 - 2021年07月27日(火) 17:00

予約内容が表示される

編集

※開始・終了の設定

施設予約

予約の追加

件名*

予約日の設定*

開始 2021-07-27 17:00 終了 2021-07-27 18:00

予約を繰り返す

施設*
--施設の絞り込み--
NO.138

【使用時間】 毎日 00:00 - 24:00 詳細

ここをクリックすると
カレンダーが表示される

施設予約 (集会所) - 多摩ニュータウ...

多摩ニュータウ... ログアウト

IT委員会

予約日の設定*

開始 2021-07-27 12:00 終了 2021-07-27 18:00

7月 2021

| 日 | 月 | 火 | 水 | 木 | 金 | 土 |
|----|----|----|----|----|----|----|
| 27 | 28 | 29 | 30 | 1 | 2 | 3 |
| 4 | 5 | 6 | 7 | 8 | 9 | 10 |
| 11 | 12 | 13 | 14 | 15 | 16 | 17 |
| 18 | 19 | 20 | 21 | 22 | 23 | 24 |
| 25 | 26 | 27 | 28 | 29 | 30 | 31 |
| 1 | 2 | 3 | 4 | 5 | 6 | 7 |

12 : 00

ここで予約月のカレンダーを表示する

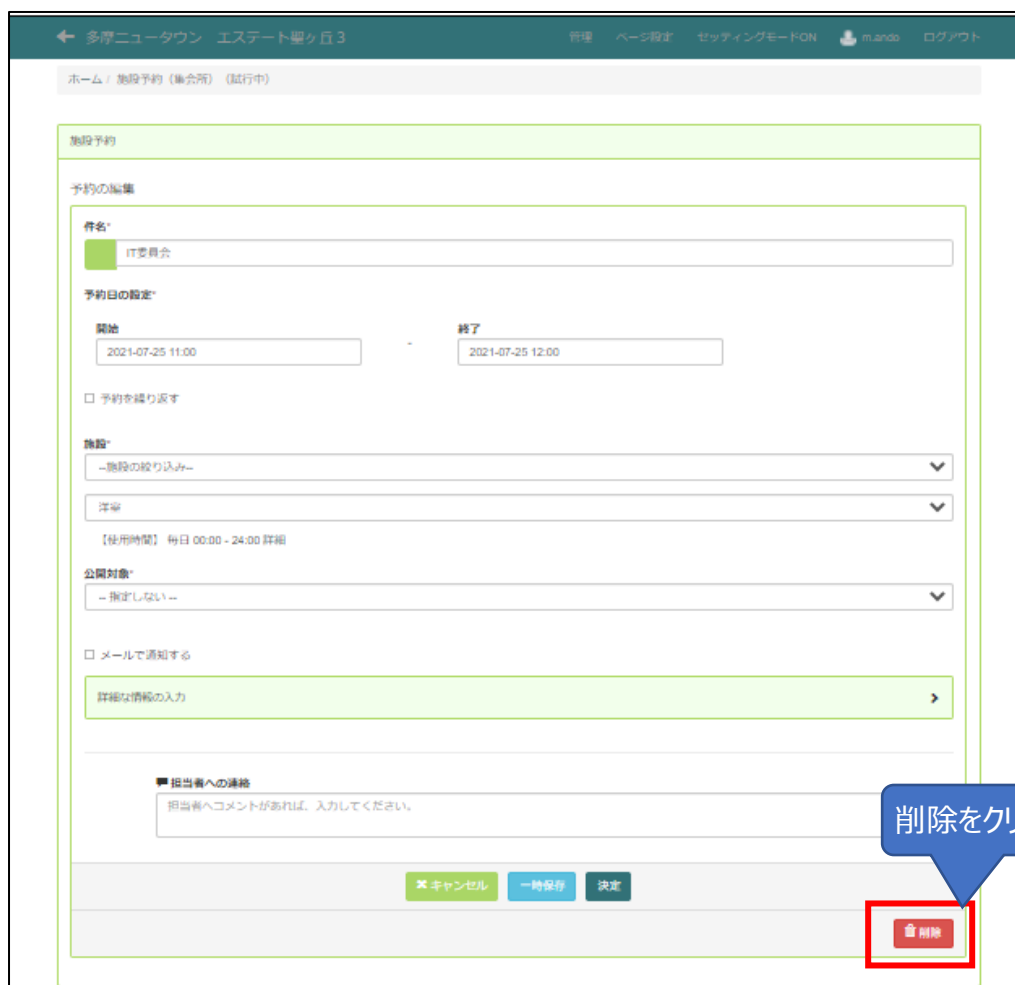
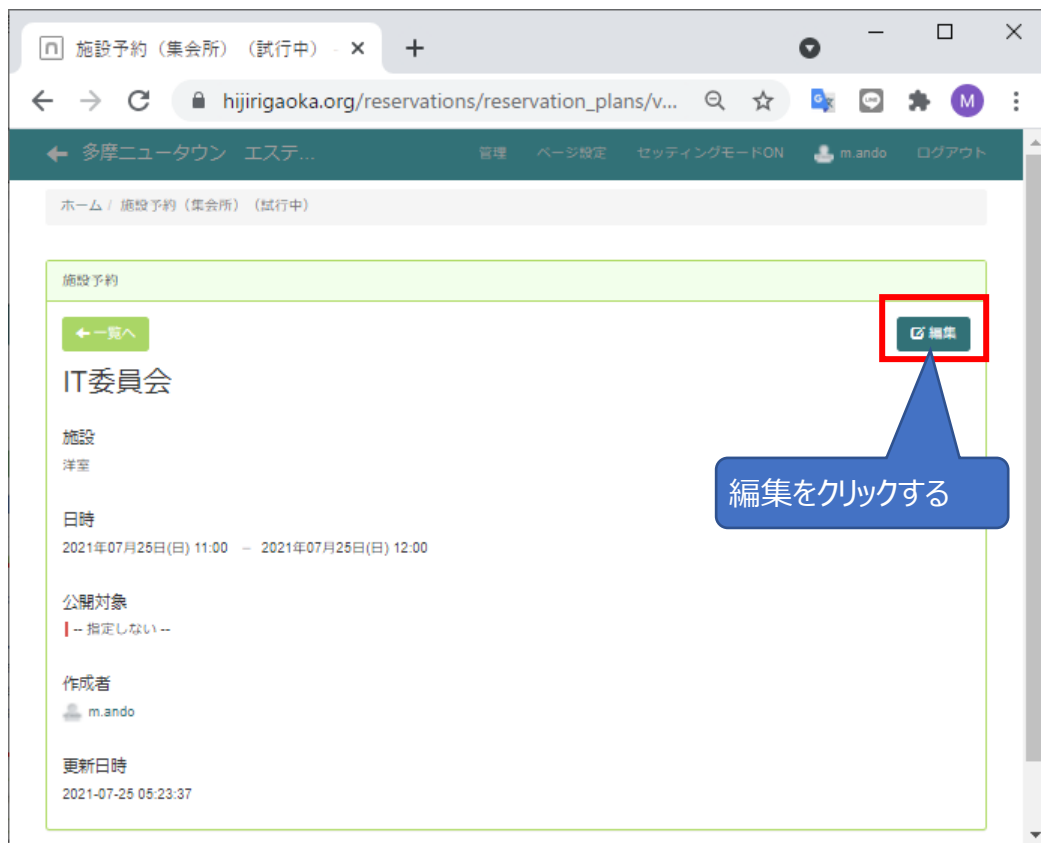
予約日を選択する

予約時分を選択する
左が「時」、右が「分」

【予約取消方法】

1. ログイン … (P1と同じ)
2. 施設予約 (集会所) への移動 … (P2と同じ)
3. 予約取消





【予約編集方法】

操作は P5～P6 の【予約取消方法】とほぼ同じ。最後のみ以下の操作となる。

The screenshot shows a web application interface for editing a reservation. The page title is "多摩ニュータウン エステート細ヶ丘" and the user is logged in as "m.ando". The main content area is titled "予約の編集" (Edit Reservation) and contains the following fields and controls:

- 件名*** (Subject): A text input field containing "IT委員会".
- 予約日の設定*** (Reservation Date Setting): Two date-time input fields for "開始" (Start) and "終了" (End). The start date is "2021-07-25 11:00" and the end date is "2021-07-25 12:00".
- 予約を繰り返す (Repeat reservation)
- 施設*** (Facility): A dropdown menu with "IT委員会の校り込み" selected.
- 内容*** (Content): A dropdown menu with "洋室" selected.
- 【使用時間】 毎日 00:00 - 24:00 詳細
- 公開対象*** (Target Audience): A dropdown menu with "指定しない" selected.
- メールで通知する (Notify by email)
- 詳細な情報の入力** (Input detailed information): A link to expand the form.
- 担当者への連絡** (Message to staff): A text area with the placeholder "担当者へコメントがあれば、入力してください。"

At the bottom of the form, there are three buttons: "キャンセル" (Cancel), "一時保存" (Save Draft), and "決定" (Confirm). The "決定" button is highlighted with a red box. A blue callout bubble points to the "決定" button with the text "必要項目を編集し、最後に[編集]をクリックする" (Edit required items and click [Edit] at the end). Another blue callout bubble points to the "メールで通知する" checkbox with the text "チェックをいれる 登録アドレスに予約状況が送付される" (Check the box, reservation status will be sent to the registered address).

以上